



**citrama**

international trade and manufacturing company

WORK BECOMES EASY
Travailler devient facile

Nacelles sur chenilles
«araignées» bi-énergie

Traccess 135, Traccess 170/170 E, Traccess 230

 **TRACCESS**



La TRACCESS 230 est conçue pour combiner les plus grands avantages qu'une nacelle araignée puisse présenter :

- Compacité et légèreté
- Motorisation bi-énergie
- Elargissement des voies des chenilles
- Stabilisation multi-callage
- Stabilisation automatique
- Verticalité absolue de la course du panier sur une seule manœuvre
- Enjambement maximum des obstacles

Traccess230	
Hauteur de travail maxi	23,00 m
Déport horizontal maxi	12,00 m
Capacité	200 kg
Nombre de personnes	2 personnes
Rotation de la tourelle	330°
Panier alu démontable	1300 x 780 x 1100
Pente admissible	31 %
Dimensions nacelle stabilisée	3520 x 3730 mm
Dimensions nacelle repliée	5285 x 780 x 1998
Poids propre	2900 kg
Motorisation thermique	Essence 15 cv
Motorisation thermique en option	Diesel Hatz 11 cv
Motorisation électrique	220 V/1,5 kW
Commandes	Électro-hydrauliques
Rotation du panier en option	90°



La compacité et la simplicité de fonctionnement de la Traccess 135 lui permettent d'être utilisée par tous les corps de métiers.



	Traccess 135	Traccess 135/1
Hauteur de travail maxi	13,00 m	13,30 m
Déport horizontal maxi	6,50 m	7,00 m
Capacité	200 kg	120 kg
Nombre de personnes	2 personnes	1 personne
Rotation de la tourelle	320°	320°
Panier alu démontable	1300 x 780 x 1100	780 x 700 x 1100
Pente admissible	31 %	31 %
Dimensions nacelle stabilisée	2850 x 2850	2650 x 2650
Dimensions nacelle repliée (Lxlxh)	3760 x 780 x 2000	3760 x 780 x 2000
Poids propre	1600 kg	1450 kg
Motorisation thermique	Essence 15 cv	Essence 13 cv
Motorisation thermique en option	Diesel Hatz 15 cv	Diesel Hatz 11 cv
Motorisation électrique	220 V/1,5 kW	220 V/1,5 kW
Commandes	Hydrauliques	Hydrauliques





L'articulation sur double pantographe de la Traccess 170 permet à l'opérateur de s'élever sur une seule manœuvre en verticalité absolue sans dépasser l'encombrement au sol des stabilisateurs.

Les nacelles automotrices « araignées » CTE sont équipées d'une motorisation bi-énergie essence ou diesel/électricité permettant de travailler en intérieur et en extérieur. L'opérateur peut déplacer la machine aussi bien à côté de celle-ci que depuis le panier. Étroites (80 centimètres de large), compactes, dotées d'un JIB pendulaire, les nacelles araignées vous apportent confort et sécurité dans les travaux difficiles d'accès.



Traccess 170	
Hauteur de travail maxi	17,00 m
Déport horizontal maxi	7,50 m
Capacité	200 kg
Nombre de personnes	2 personnes
Rotation de la tourelle	330°
Panier alu démontable	1300 x 780 x 1100
Pente admissible	31 %
Dimensions nacelle stabilisée	2852 x 2826 mm
Dimensions nacelle repliée	4250 x 800 x 2000
Poids propre	2050 kg
Motorisation thermique	Essence 15 cv
Motorisation thermique en option	Diesel Hatz 11 cv
Motorisation électrique	220 V/1,5 kW
Commandes	Électro-hydrauliques
Rotation du panier en option	70°





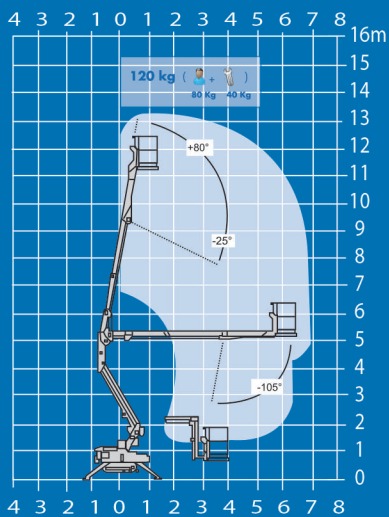
La TRACCESS 170 E fonctionne entièrement sur batterie et est pourvue en huiles hydrauliques biologiques « PANOLIN ». Ce choix technologique répond à une demande clientèle « haut de gamme » attachée au fait de disposer de nacelles non polluantes près de sites très sensibles tels que parcs, points d'eau, ainsi que tous les lieux à forte densité de population passante.

Outre les avantages évidents d'absence de nuisances sonores, la TRACCESS 170 E met à l'abri l'utilisateur contre tout risque de dommages environnementaux grâce à son huile biologique et le fait bénéficier d'une extraordinaire réduction sur le coût d'entretien, puisque les vidanges sont douze fois moins fréquentes qu'avec une huile ordinaire.

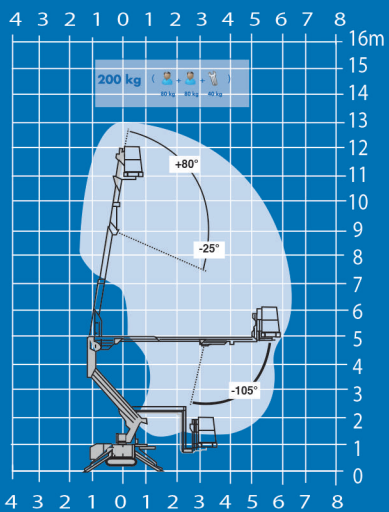


	Traccess 170 E
Hauteur de travail maxi	17,00 m
Déport horizontal maxi	15 m
Capacité	200 kg
Nombre de personnes	2
Rotation de la tourelle	330°
Panier alu démontable	1300 x 780 x 1100
Pente admissible	31 %
Dimensions nacelle stabilisée	2852 x 2826 mm
Dimensions nacelle repliée	1300x700x1100mm
Poids propre	2050 kg
Motorisation	Electrique sur batteries
Commandes	Électro-hydrauliques
Rotation du panier en option	70°

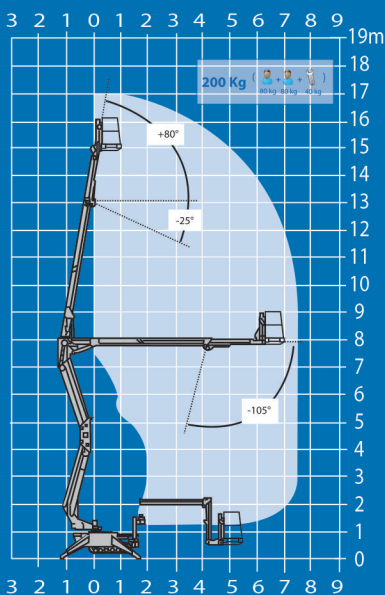
TRACCESS 135/1



TRACCESS 135

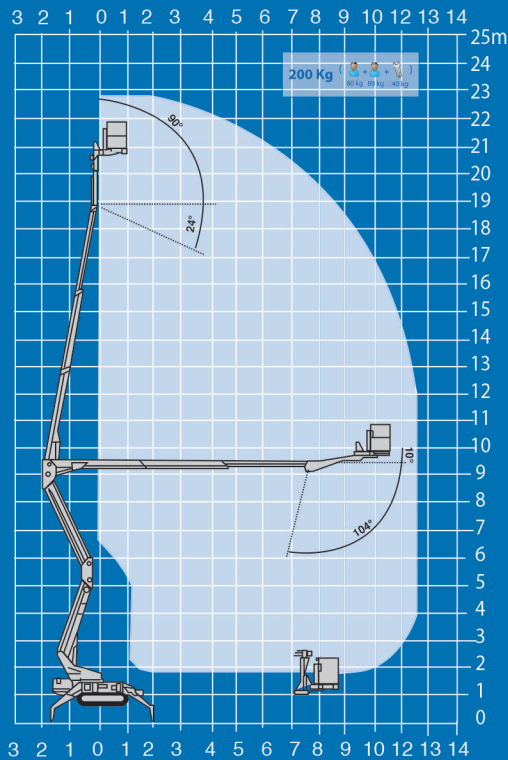


TRACCESS 170 / 170E



Distributeur

TRACCESS 230



Advise Communication - 01 34 20 02 20



14 - 16 Rue de Jedda
 Casablanca 20 140 - MAROC
 Tél. : 05 22 27 90 13
 Fax : 05 22 26 75 94
 Email : info@itrama.net